

Schaerer Coffee Celebration

Modell "C" (Kaffee)

September 2007



Grundausrüstung

Ausgabeeinheiten: Kaffee	1
Boiler: Kaffee (3 kW)	1
Mühlen / DECAF Einwurf	2 / 1
Produktwahlmöglichkeiten	bis 30 verschiedene Produkte

Anschlusswerte

Spannung / Nennleistung / Absicherung	400 V 3NAC / 3.3 kW / 16 A
Wasseranschluss / Wasserablauf	G 1/2" max 3 bar / min. Ø 40mm
Wasserhärte	5°-7° dh / 8°-12° fh

Dimensionen

Breite / Tiefe / Höhe	383 / 617 / 893.5 mm
Gewicht	ca. 40 kg

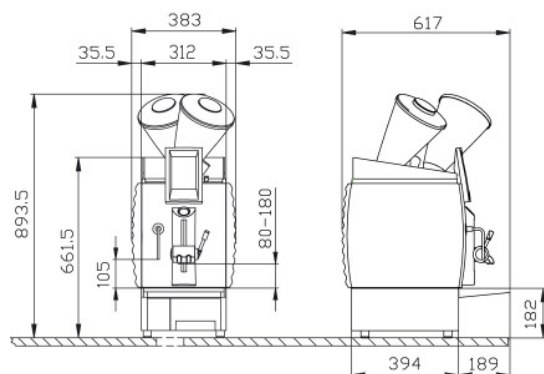
Leistung Kaffeetassen / Stunde (Richtwerte)

Espresso (Tasse à 50 - 60ml)	200
Kaffee (Tasse à 120ml)	180

Optionen

Frisch- und Schmutzwassertank
Einbauset für Satzabwurf unter Buffet
Umschaltung von Festwasseranschluss auf Wassertank
Brühbeschleuniger
Tassenwärmer
Abschliessbare Bohnenbehälter
Kurze Bohnenbehälter
Anschluss an alle handelsüblichen Zahlungs- und Abrechnungssysteme

Vermassung



Farben (frei wählbar)

Abbildungen sind nicht farbeverbindlich







	Blue Mountain, Blau
	Costa Rica, Silber
	Brazil, Bronze
	Kenya, Schwarz
	Sockel - Chromstahl
	Sockel - Chromstahl schwarz

Abbildung / Konfiguration können von offerierten Maschinen abweichen

M. Schaerer AG

Gewerbstrasse 15
CH - 3302 Moosseedorf
Phone +41 (0)31 858 51 11
Fax +41 (0)31 858 51 40
info@schaerer.com
www.schaerer.com


coffee comes to life

SWISS MADE

Schaerer Coffee Celebration

Modell "CS" Untertisch-Milch (Kaffee, Milch)

September 2007



Grundausrüstung

Ausgabeeinheiten: Kaffee	1
Boiler: Kaffee (3 kW) / Dampf (3kW)	1 / 1
Mühlen / DECAF Einwurf	2 / 1
Produktwahlmöglichkeiten	bis 30 verschiedene Produkte
Kühlschrank Pumpensupport	1

Anschlusswerte

Spannung / Nennleistung / Absicherung	400 V 3NAC / 3.3 kW / 16 A
Wasseranschluss / Wasserablauf	G ½ " max 3 bar / min. Ø 40mm
Wasserhärte	5°-7° dh / 8°-12° fh

Dimensionen

Breite / Tiefe / Höhe	383 / 617 / 893,5 mm
Gewicht	ca. 40 kg

Leistung Kaffeetassen / Stunde (Richtwerte)

Espresso (Tasse à 50 - 60ml)	200
Kaffee (Tasse à 120ml)	180
Cappuccino (Tasse à 180ml)	160
Latte Macchiato (Tasse à 200ml)	140
kalte Milch / warme Milch (Liter)	180 / 180

Optionen

Frisch- und Schmutzwassertank
Einbauset für Satzabwurf unter Buffet
Umschaltung von Festwasseranschluss auf Wassertank
Brühbeschleuniger
Tassenwärmer
Abschliessbare Bohnenbehälter
Kurze Bohnenbehälter
Anschluss an alle handelsüblichen Zahlungs- und Abrechnungssysteme

Vermassung

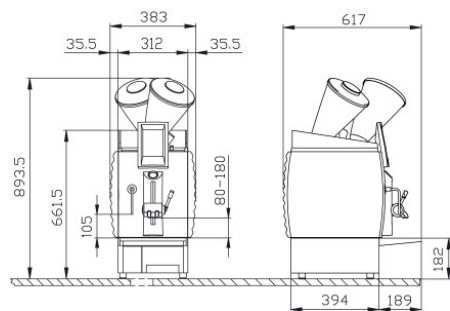








Abbildung / Konfiguration können von offerierten Maschinen abweichen

Farben (frei wählbar)

Abbildungen sind nicht farbverbindlich

	Blue Mountain, Blau
	Costa Rica, Silber
	Brazil, Bronze
	Kenya, Schwarz
	Sockel - Chromstahl
	Sockel - Chromstahl schwarz

M. Schaerer AG
Gewerbstrasse 15
CH - 3302 Moosseedorf
Phone +41 (0)31 858 51 11
Fax +41 (0)31 858 51 40
info@schaerer.com
www.schaerer.com

schaerer
coffee comes to life

Schaerer Coffee Celebration

Modell "CT1" (Kaffee, Heisswasser)

September 2007



Grundausrüstung

Ausgabeeinheiten: Kaffee / Heisswasser	1 / 1
Boiler: Kaffee und Heisswasser (3 kW)	1
Mühlen / DECAF Einwurf	2 / 1
Produktwahlmöglichkeiten	bis 30 verschiedene Produkte

Anschlusswerte

Spannung / Nennleistung / Absicherung	400 V 3NAC / 3.3 kW / 16 A
Wasseranschluss / Wasserablauf	G 1/2" max 3 bar / min. Ø 40mm
Wasserhärte	5°-7° dh / 8°-12° fh

Dimensionen

Breite / Tiefe / Höhe	383 / 617 / 893.5 mm
Gewicht	ca. 40 kg

Leistung Kaffeetassen / Stunde (Richtwerte)

Espresso (Tasse à 50 - 60ml)	200
Kaffee (Tasse à 120ml)	180
Heisswasser (Liter)	15

Optionen

Frisch- und Schmutzwassertank
Einbauset für Satzabwurf unter Buffet
Umschaltung von Festwasseranschluss auf Wassertank
Brühbeschleuniger
Tassenwärmer
Abschliessbare Bohnenbehälter
Kurze Bohnenbehälter
Anschluss an alle handelsüblichen Zahlungs- und Abrechnungssysteme

Vermassung

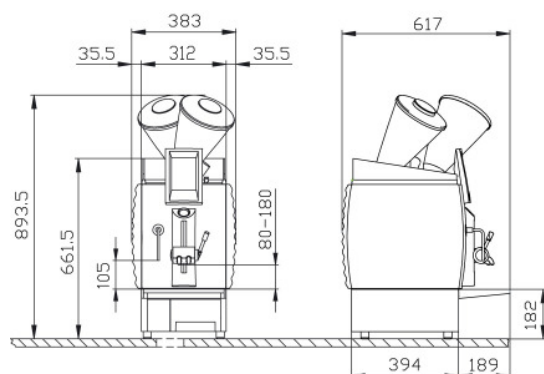








Abbildung / Konfiguration können von offerierten Maschinen abweichen

Farben (frei wählbar)

Abbildungen sind nicht farbecht

	Blue Mountain, Blau
	Costa Rica, Silber
	Brazil, Bronze
	Kenya, Schwarz
	Sockel - Chromstahl
	Sockel - Chromstahl schwarz

M. Schaerer AG

Gewerbstrasse 15
CH - 3302 Moosseedorf
Phone +41 (0)31 858 51 11
Fax +41 (0)31 858 51 40
info@schaerer.com
www.schaerer.com


coffee comes to life

Schaerer Coffee Celebration

Modell "CT1S" Untertisch-Milch
(Kaffee, Heisswasser, Milch)

September 2007



Grundausrüstung

Ausgabeeinheiten: Kaffee / Heisswasser	1 / 1
Boiler: Kaffee und Heisswasser (3 kW) / Dampf (3kW)	1 / 1
Mühlen / DECAF Einwurf	2 / 1
Produktwahlmöglichkeiten	bis 30 verschiedene Produkte
Kühlschrank Pumpensupport	1

Anschlusswerte

Spannung / Nennleistung / Absicherung	400 V 3NAC / 3.3 kW / 16 A
Wasseranschluss / Wasserablauf	G ½" max 3 bar / min. Ø 40mm
Wasserhärte	5°-7° dh / 8°-12° fh

Dimensionen

Breite / Tiefe / Höhe	383 / 617 / 893,5 mm
Gewicht	ca. 40 kg

Leistung Kaffeetassen / Stunde (Richtwerte)

Espresso (Tasse à 50 - 60ml)	200
Kaffee (Tasse à 120ml)	180
Cappuccino (Tasse à 180ml)	160
Latte Macchiato (Tasse à 200ml)	140
kalte Milch / warme Milch (Liter)	180 / 180
Heisswasser (Liter)	15

Optionen

Frisch- und Schmutzwassertank
Einbauset für Satzabwurf unter Buffet
Brühbeschleuniger
Tassenwärmer
Abschliessbare Bohnenbehälter
Kurze Bohnenbehälter
Anschluss an alle handelsüblichen Zahlungs- und Abrechnungssysteme

Vermassung

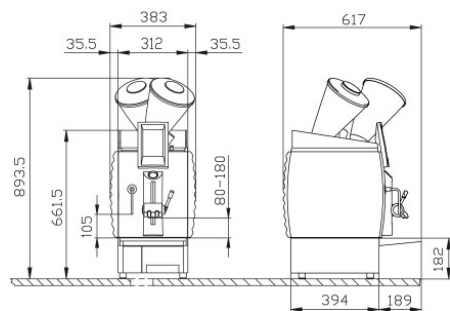








Abbildung / Konfiguration können von offerierten Maschinen abweichen

Farben (frei wählbar)

Abbildungen sind nicht farbverbindlich

	Blue Mountain, Blau
	Costa Rica, Silber
	Brazil, Bronze
	Kenya, Schwarz
	Sockel - Chromstahl
	Sockel - Chromstahl schwarz

M. Schaerer AG
Gewerbstrasse 15
CH - 3302 Moosseedorf
Phone +41 (0)31 858 51 11
Fax +41 (0)31 858 51 40
info@schaerer.com
www.schaerer.com

schaerer
coffee comes to life

Schaerer Coffee Celebration

Modell "CT2" (Kaffee und Heisswasser simultan)

September 2007



Grundausrüstung

Ausgabeeinheiten: Kaffee / Heisswasser	1 / 1
Boiler: Kaffee (3kW) / Heisswasser (3 kW)	1 / 1
Mühlen / DECAF Einwurf	2 / 1
Produktwahlmöglichkeiten	bis 30 verschiedene Produkte

Anschlusswerte

Spannung / Nennleistung / Absicherung	400 V 3NAC / 6.3 kW / 16 A
Wasseranschluss / Wasserablauf	G ½" max 3 bar / min. Ø 40mm
Wasserhärte	5°-7° dh / 8°-12° fh

Dimensionen

Breite / Tiefe / Höhe	383 / 617 / 893.5 mm
Gewicht	ca. 40 kg

Leistung Kaffeetassen / Stunde (Richtwerte)

Espresso (Tasse à 50 - 60ml)	200
Kaffee (Tasse à 120ml)	180
Heisswasser (Liter)	20

Optionen

Frisch- und Schmutzwassertank
Einbauset für Satzabwurf unter Buffet
Umschaltung von Festwasseranschluss auf Wassertank
Brühbeschleuniger
Tassenwärmer
Abschliessbare Bohnenbehälter
Kurze Bohnenbehälter
Anschluss an alle handelsüblichen Zahlungs- und Abrechnungssysteme

Vermassung

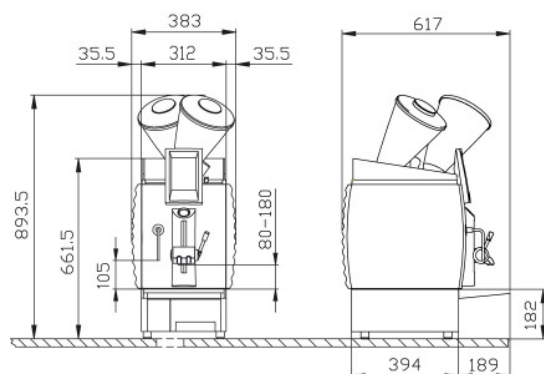







Abbildung / Konfiguration können von offerierten Maschinen abweichen

Farben (frei wählbar)

Abbildungen sind nicht farbecht

	Blue Mountain, Blau
	Costa Rica, Silber
	Brazil, Bronze
	Kenya, Schwarz
	Sockel - Chromstahl
	Sockel - Chromstahl schwarz

M. Schaerer AG

Gewerbstrasse 15
CH - 3302 Moosseedorf
Phone +41 (0)31 858 51 11
Fax +41 (0)31 858 51 40
info@schaerer.com
www.schaerer.com


coffee comes to life