

Schaerer Coffee Art

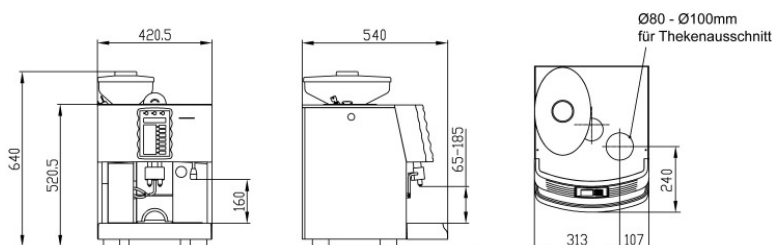
Modell SCA 1 CT1-1M (Kaffee, Tee)

September 2007



Grundausrüstung		* 3kW Version in der Schweiz nicht erhältlich
Ausgabeeinheiten: Kaffee		1
Boiler: Heisswasser (2 kW oder 3 kW*)		1
Mühen / DECAF Einwurf		1 / 1
Produktwahlmöglichkeiten		bis 16 verschiedene Produkte
Anschlusswerte		
Spannung / Nennleistung / Absicherung		230 VAC / 2.2 kW od. 3.2 kW* / 10 A od. 16 A*
Wasseranschluss / Wasserablauf		G ½ "max 3 bar / Ø 36mm
Wasserhärte		5°-7° dh / 8°-12° fh
Dimensionen		
Breite / Tiefe / Höhe		421 / 540 / 640 mm
Gewicht		ca. 38 kg
Leistung Kaffeetassen / Stunde (Richtwerte)		** Top Qualität nach Schaerer Coffee Competence Center
Espresso (Tasse à 50 - 60ml)		180 (175 CCC)**
Kaffee (Tasse à 120ml)		150 (130 CCC)**
Cappuccino (Tasse à 180ml)		130 (120 CCC)**
Heisswasser (Liter)		12
Optionen		
Abschliessbare Bohnenbehälter		
Brühbeschleuniger		
Abdeckung für Selbstbedienung		
Frisch- und Schmutzwassertank		
Schmutzwasserüberwachung		
Einbauset für Satzabwurf unter Buffet		
Anschluss an alle handelsüblichen Zahlungs- und Abrechnungssysteme		
Tassenwärmer (Anschlusswert 230 VAC / 10A)		

Vermassung



Farben (frei wählbar)

Abbildungen sind nicht farbverbindlich





	Blue Mountain, Blau
	Costa Rica, Silber
	Brazil, Bronze
	Kenya, Schwarz

Abbildung / Konfiguration können von offerierten Maschinen abweichen

M. Schaerer AG
Gewerbestrasse 15
CH - 3302 Moosseedorf
Phone +41 (0)31 858 51 11
Fax +41 (0)31 858 51 40
info@schaerer.com
www.schaerer.com


coffee comes to life

Schaerer Coffee Art

Modell SCA 1 CT1-2M (Kaffee, Tee)

September 2007



Grundausrüstung

Ausgabeeinheiten: Kaffee	1	* 3kW Version in der Schweiz nicht erhältlich
Boiler: Heisswasser (2 kW oder 3 kW*)	1	
Mühlen / DECAF Einwurf	2 / 1	
Produktwahlmöglichkeiten	bis 16 verschiedene Produkte	

Anschlusswerte

Spannung / Nennleistung / Absicherung	230 VAC / 2.2 kW od. 3.2 kW* / 10 A od. 16 A*
Wasseranschluss / Wasserablauf	G ½ " max 3 bar / Ø 36mm
Wasserhärte	5°-7° dh / 8°-12° fh

Dimensionen

Breite / Tiefe / Höhe	421 / 540 / 640 mm
Gewicht	ca. 38 kg

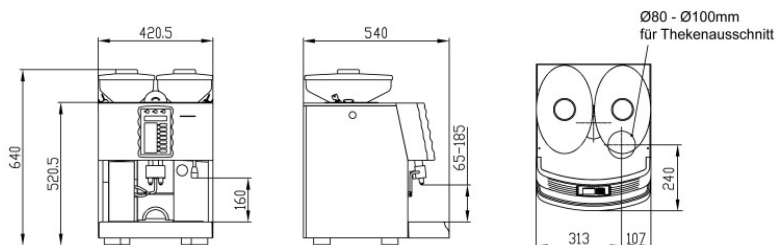
Leistung Kaffeetassen / Stunde (Richtwerte)

Espresso (Tasse à 50 - 60ml)	180 (175 CCC)**	** Top Qualität nach Schaerer Coffee Competence Center
Kaffee (Tasse à 120ml)	150 (130 CCC)**	
Cappuccino (Tasse à 180ml)	130 (120 CCC)**	
Heisswasser (Liter)	12	

Optionen

Abschliessbare Bohnenbehälter
Brühbeschleuniger
Abdeckung für Selbstbedienung
Frisch- und Schmutzwassertank
Schmutzwasserüberwachung
Einbauset für Satzabwurf unter Buffet
Anschluss an alle handelsüblichen Zahlungs- und Abrechnungssysteme
Tassenwärmer (Anschlusswert 230 VAC / 10A)

Vermassung



Farben (frei wählbar)

Abbildungen sind nicht farbverbindlich

	Blue Mountain, Blau
	Costa Rica, Silber
	Brazil, Bronze
	Kenya, Schwarz

Abbildung / Konfiguration können von offerierten Maschinen abweichen

M. Schaerer AG

Gewerbstrasse 15
CH - 3302 Moosseedorf
Phone +41 (0)31 858 51 11
Fax +41 (0)31 858 51 40
info@schaerer.com
www.schaerer.com


coffee comes to life

SWISS MADE

Schaerer Coffee Art

Modell SCA 1 CT1/S-1M/S (Kaffee, Tee, Dampf)

September 2007



Grundausrüstung

Ausgabeeinheiten: Kaffee	1
Boiler: Heisswasser (2 kW oder 3 kW*) / Dampf (2 kW oder 3 kW*)	1 / 1
Mühlen / DECAF Einwurf	1 / 1
Produktwahlmöglichkeiten	bis 16 verschiedene Produkte

* 3kW Version in der Schweiz nicht erhältlich

Anschlusswerte

Spannung / Nennleistung / Absicherung	230 VAC / 2.2 kW od. 3.2 kW* / 10 A od. 16 A*
Wasseranschluss / Wasserablauf	G ½ " max 3 bar / Ø 36mm
Wasserhärte	5°-7° dh / 8°-12° fh

Dimensionen

Breite / Tiefe / Höhe	421 / 540 / 640 mm
Gewicht	ca. 38 kg

Leistung Kaffeetassen / Stunde (Richtwerte)

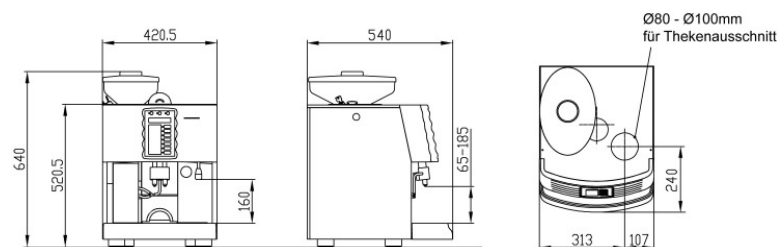
Espresso (Tasse à 50 - 60ml)	180 (175 CCC)**
Kaffee (Tasse à 120ml)	150 (130 CCC)**
Cappuccino (Tasse à 180ml)	130 (120 CCC)**
Heisswasser (Liter)	12

** Top Qualität nach Schaerer Coffee Competence Center

Optionen

Abschliessbare Bohnenbehälter
Brühbeschleuniger
Abdeckung für Selbstbedienung
Frisch- und Schmutzwassertank
Schmutzwasserüberwachung
Einbauset für Satzabwurf unter Buffet
Anschluss an alle handelsüblichen Zahlungs- und Abrechnungssysteme
Tassenwärmer (Anschlusswert 230 VAC / 10A)

Vermassung



Farben (frei wählbar)

Abbildungen sind nicht farbverbindlich





	Blue Mountain, Blau
	Costa Rica, Silber
	Brazil, Bronze
	Kenya, Schwarz

Abbildung / Konfiguration können von offerierten Maschinen abweichen

M. Schaerer AG

Gewerbstrasse 15
 CH - 3302 Moosseedorf
 Phone +41 (0)31 858 51 11
 Fax +41 (0)31 858 51 40
 info@schaerer.com
 www.schaerer.com



SWISS MADE

Schaerer Coffee Art

Modell SCA 1 CT1/S-2M/S (Kaffee, Tee, Dampf)

September 2007



Grundausrüstung

Ausgabeeinheiten: Kaffee	1
Boiler: Heisswasser (2 kW oder 3 kW*) / Dampf (2 kW oder 3 kW*)	1 / 1
Mühlen / DECAF Einwurf	2 / 1
Produktwahlmöglichkeiten	bis 16 verschiedene Produkte

* 3kW Version in der Schweiz nicht erhältlich

Anschlusswerte

Spannung / Nennleistung / Absicherung	230 VAC / 2.2 kW od. 3.2 kW* / 10 A od. 16 A*
Wasseranschluss / Wasserablauf	G ½" max 3 bar / Ø 36mm
Wasserhärte	5°-7° dh / 8°-12° fh

Dimensionen

Breite / Tiefe / Höhe	421 / 540 / 640 mm
Gewicht	ca. 38 kg

Leistung Kaffeetassen / Stunde (Richtwerte)

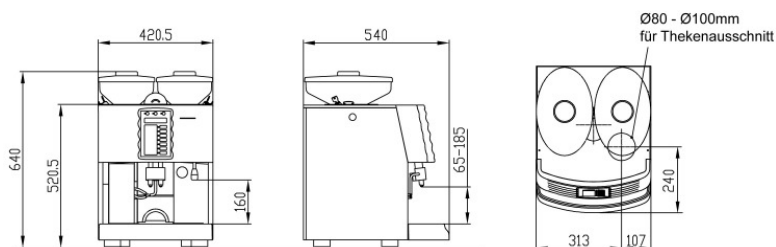
Espresso (Tasse à 50 - 60ml)	180 (175 CCC)**
Kaffee (Tasse à 120ml)	150 (130 CCC)**
Cappuccino (Tasse à 180ml)	130 (120 CCC)**
Heisswasser (Liter)	12

** Top Qualität nach Schaerer Coffee Competence Center

Optionen

- Abschliessbare Bohnenbehälter
- Brühbeschleuniger
- Abdeckung für Selbstbedienung
- Frisch- und Schmutzwassertank
- Schmutzwasserüberwachung
- Einbauset für Satzabwurf unter Buffet
- Anschluss an alle handelsüblichen Zahlungs- und Abrechnungssysteme
- Tassenwärmer (Anschlusswert 230 VAC / 10A)

Vermassung



Farben (frei wählbar)

Abbildungen sind nicht farbverbindlich





-  Blue Mountain, Blau
-  Costa Rica, Silber
-  Brazil, Bronze
-  Kenya, Schwarz

Abbildung / Konfiguration können von offerierten Maschinen abweichen

M. Schaerer AG

Gewerbestrasse 15
 CH - 3302 Moosseedorf
 Phone +41 (0)31 858 51 11
 Fax +41 (0)31 858 51 40
 info@schaerer.com
 www.schaerer.com



SWISS MADE

Schaerer Coffee Art

Modell SCA 1 CT1/S-1M/L
(Kaffee, Tee, Milch)

September 2007



Grundausrüstung

Ausgabeeinheiten: Kaffee	1
Boiler: Heisswasser (2 kW oder 3 kW*) / Dampf (2 kW oder 3kW*)	1 / 1
Mühlen / DECAF Einwurf	1 / 1
Produktewahlmöglichkeiten	bis 16 verschiedene Produkte

* 3kW Version in der Schweiz nicht erhältlich

Anschlusswerte

Spannung / Nennleistung / Absicherung	230 VAC / 2.2 kW od. 3.2 kW* / 10 A od. 16 A*
Wasseranschluss / Wasserablauf	G ½" max 3 bar / Ø 36mm
Wasserhärte	5°-7° dh / 8°-12° fh

Dimensionen

Breite / Tiefe / Höhe	421 / 540 / 640 mm
Gewicht	ca. 38 kg

Leistung Kaffeetassen / Stunde (Richtwerte)

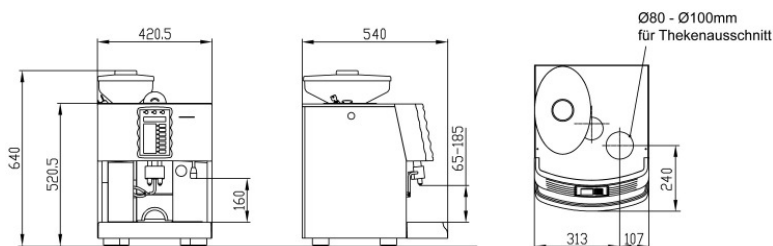
Espresso (Tasse à 50 - 60ml)	180 (175 CCC)**
Kaffee (Tasse à 120ml)	150 (130 CCC)**
Cappuccino (Tasse à 180ml)	130 (120 CCC)**
Latte Macchiato (Tasse à 200ml)	120 (110 CCC)**
Heisswasser (Liter)	12

** Top Qualität nach Schaerer Coffee Competence Center

Optionen

Abschliessbare Bohnenbehälter
Brühbeschleuniger
Zusätzlicher Dampfauslauf zu Milchsistem
Frisch- und Schmutzwassertank
Schmutzwasserüberwachung
Einbauset für Satzabwurf unter Buffet
Anschluss an alle handelsüblichen Zahlungs- und Abrechnungssysteme
Tassenwärmer (Anschlusswert 230 VAC / 10A)

Vermassung



Farben (frei wählbar)

Abbildungen sind nicht farbverbindlich





	Blue Mountain, Blau
	Costa Rica, Silber
	Brazil, Bronze
	Kenya, Schwarz

Abbildung / Konfiguration können von offerierten Maschinen abweichen

M. Schaerer AG
Gewerbstrasse 15
CH - 3302 Moosseedorf
Phone +41 (0)31 858 51 11
Fax +41 (0)31 858 51 40
info@schaerer.com
www.schaerer.com

schaerer
coffee comes to life

SWISS MADE

Schaerer Coffee Art

Modell SCA 1 CT1/S-2M/L
(Kaffee, Tee, Milch)

September 2007



Grundausrüstung

* 3kW Version in der Schweiz nicht erhältlich

Ausgabeeinheiten: Kaffee	1
Boiler: Heisswasser (2 kW oder 3 kW*) / Dampf (2 kW oder 3kW*)	1 / 1
Mühlen / DECAF Einwurf	2 / 1
Produktewahlmöglichkeiten	bis 16 verschiedene Produkte

Anschlusswerte

Spannung / Nennleistung / Absicherung	230 VAC / 2.2 kW od. 3.2 kW* / 10 A od. 16 A*
Wasseranschluss / Wasserablauf	G ½ " max 3 bar / Ø 36mm
Wasserhärte	5°-7° dh / 8°-12° fh

Dimensionen

Breite / Tiefe / Höhe	421 / 540 / 640 mm
Gewicht	ca. 38 kg

Leistung Kaffeetassen / Stunde (Richtwerte)

** Top Qualität nach Schaerer Coffee Competence Center

Espresso (Tasse à 50 - 60ml)	180 (175 CCC)**
Kaffee (Tasse à 120ml)	150 (130 CCC)**
Cappuccino (Tasse à 180ml)	130 (120 CCC)**
Latte Macchiato (Tasse à 200ml)	120 (110 CCC)**
Heisswasser (Liter)	12

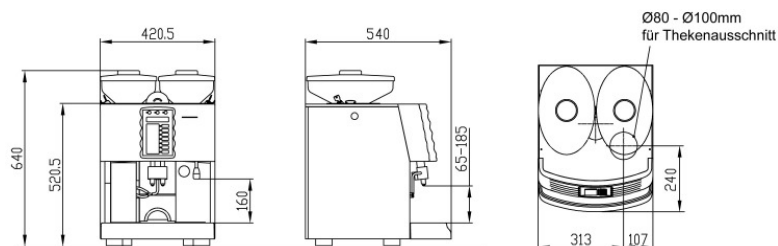
Optionen

Abschliessbare Bohnenbehälter
Brühbeschleuniger
Zusätzlicher Dampfauslauf zu Milchsistem
Frisch- und Schmutzwassertank
Schmutzwasserüberwachung
Einbauset für Satzabwurf unter Buffet
Anschluss an alle handelsüblichen Zahlungs- und Abrechnungssysteme
Tassenwärmer (Anschlusswert 230 VAC / 10A)

Vermassung

Farben (frei wählbar)

Abbildungen sind nicht farbverbindlich







	Blue Mountain, Blau
	Costa Rica, Silber
	Brazil, Bronze
	Kenya, Schwarz

Abbildung / Konfiguration können von offerierten Maschinen abweichen

M. Schaerer AG

Gewerbestrasse 15
CH - 3302 Moosseedorf
Phone +41 (0)31 858 51 11
Fax +41 (0)31 858 51 40
info@schaerer.com
www.schaerer.com


coffee comes to life

SWISS MADE